




© 2021 Pokémon, TM. © Nintendo.

Imprimir a tamaño A4

## RECORTABLE DE CHIMCHAR PARA ADORNAR LÁPICES

Recorta el dibujo siguiendo las líneas negras. Después, dóblalo por las líneas rojas y sigue los pasos para crear una figura de Chimchar con la que decorar tus lápices.



1



2



3



4




5



6






© 2021 Pokémon, TM. © Nintendo.



Imprimir a tamaño A4

## RECORTABLE DE PIPLUP PARA ADORNAR LÁPICES

Recorta el dibujo siguiendo las líneas negras. Después, dóblalo por las líneas rojas y sigue los pasos para crear una figura de Piplup con la que decorar tus lápices.



1



2



3



4




5



6


POKÉMON  
DIAMANTE  
BRILLANTE

POKÉMON  
PERLA  
RELUCIENTE



## RECORTABLE DE TURTWIG PARA ADORNAR LÁPICES

Recorta el dibujo siguiendo las líneas negras. Después, dóblalo por las líneas rojas y sigue los pasos para crear una figura de Turtwig con la que decorar tus lápices.



1



2



3



4



5



6

Imprimir a tamaño A4

